


Unidad

"Septiembre mes de la patria"



Bitácora 3, Prekínder 2020



Bienvenidos

Queridas Familias

Junto con saludarles quisiéramos contarles las novedades de esta Bitácora 3 “Septiembre mes de la patria”:

- ★ *La organización de esta bitácora será distinta a las anteriores, en esta encontrarán todas las actividades de cada una de las asignaturas, en otras palabras, en esta unidad solo habrá una bitácora.*
- ★ **La presentación de la bitácora es por semanas, es decir, se le indica qué actividades deberán realizar con sus hijos o hijas en cada semana indicada con fecha al inicio de cada semana.**
- ★ *La presentación de las actividades en esta bitácora son breves, ya que las clases serán grabadas por las educadoras y docentes para que los niños y niñas realicen las actividades guiándose por los videos y cápsulas que encontrarán en los link s que aparecen en cada actividad.*
- ★ **La forma de envío de las evidencias será nuevamente a través de la “Bitácora de mis actividades”, recordándoles lo importante que son sus comentarios en relación a las dificultades que tuvieron sus hijos o hijas para realizar las actividades, pues esta información es muy relevante para nosotras.**

*Un saludo afectuoso
Equipo pre kínder*

¿Qué haremos en esta unidad?

A continuación, se describen los objetivos de aprendizaje (OA) globales que se trabajarán en esta unidad, en cada actividad serán más específicos.



Lenguaje integral

OA 3 Lenguaje verbal: Descubrir en contextos lúdicos, atributos fonológicos de palabras conocidas, la identificación de sonidos finales.

OA 6 Lenguaje Verbal: Comprender contenidos explícitos de textos literarios, a partir de la escucha atenta y describiendo información.

OA 7 Lenguajes Artísticos: Representar a través del dibujo sus ideas, intereses y experiencias, incorporando detalles a las figuras humanas y objetos de su entorno.



Núcleo Pensamiento Matemático

OA 1 Crear patrones sonoros, visuales, gestuales, corporales u otros, de dos o tres elementos.

OA 5 Orientarse temporalmente en situaciones cotidianas, empleando nociones y relaciones de secuencia (antes/ahora/después/al mismo tiempo, día/noche), frecuencia (siempre/a veces/nunca) y duración (larga/corta).



Proyecto

OA 5 Comprensión del entorno Sociocultural: Comunicar algunos relatos sociales sobre hechos significativos del pasado de su comunidad y país, apoyándose en recursos tales como: fotografías, videos, utensilios u objetos representativos.

¿Qué haremos en esta unidad?

A continuación, se describen los objetivos de aprendizaje (OA) globales que se trabajarán en esta unidad, en cada actividad serán más específicos.



Música

OA 03: Interpretar canciones y juegos musicales, utilizando de manera integrada diversos recursos tales como, la voz, el cuerpo, instrumentos musicales y objetos.



Religión

OA 01 Reconocer que la familia es la primera comunidad donde nos encontramos con Dios Padre.

OA 2: Comprender que con la familia podemos encontrar a Dios en otras personas.




Educación Física

OA 6. Coordinar con precisión y eficiencia sus habilidades psicomotrices finas en función de sus intereses de exploración y juego.

OA 7. Resolver desafíos prácticos manteniendo control, equilibrio y coordinación al combinar diversos movimientos, posturas y desplazamientos, desplazarse en planos inclinados, seguir ritmos, en una variedad de juegos.

OA 5. Comunicar el bienestar que le produce el movimiento, al ejercitar y recrear su cuerpo en forma habitual, con y sin implementos u obstáculos.



Actividades Semana 1

Desde el lunes 24 al viernes 28 de Agosto



Actividad 1

Relaciones lógico-matemático

Semana

1

Objetivo de la clase: Crear patrones de dos o más elementos (ABC), identificando el objeto que no corresponde.

Materiales: Hoja blanca o de block, lápiz grafito, lápices de colores, plastilina.



Actividad: Para realizar la actividad ingresa al siguiente link <https://youtu.be/F-2NH4CM8ls> y sigue las indicaciones de tu educadora.

ESG BÁSICA - REAS CANAL
UNIVERSIDAD DE BUENOS AIRES

Video Clase 1: Patrones ABC
Semana 24 al 28 de Agosto
Pensamiento Matemático
Pre kínder

Diros nuevos
para el plato
siempre nuevos
de la
Misericordia

A decorative slide for a video class. It features a teal and yellow striped header. On the left is a logo for 'ESG BÁSICA - REAS CANAL' and 'UNIVERSIDAD DE BUENOS AIRES'. On the right is a circular logo with the text 'Diros nuevos para el plato siempre nuevos de la Misericordia'. The main text reads 'Video Clase 1: Patrones ABC', 'Semana 24 al 28 de Agosto', 'Pensamiento Matemático', and 'Pre kínder'. At the bottom left, there is a red apple and a yellow pencil.

Actividad 2

Lenguaje verbal

Semana
1

Objetivo de la clase: Conocer qué son las rimas e identificar palabras que riman en una canción.

Actividad: Para realizar la actividad pide a un adulto que ponga el video de la actividad "Rimas" que encontrarás en el siguiente link https://www.youtube.com/watch?v=LVQy2dlh_pc

Materiales:

1. Cuaderno de actividades
2. Lápices de colores



Sugerencias para realizar la actividad:

1. Buscar un momento y un lugar tranquilo, sin distracciones.
2. Tener los materiales solicitados cerca para trabajar.
3. El objetivo de la actividad es que el niño(a) conozca qué son las rimas "Palabras que tienen el mismo sonido final", sin embargo, es importante mencionar que las rimas son un aprendizaje complejo para la mayoría de los niños, por lo que se recomienda integrar en el día el reconocimiento de palabras que rimen.



Actividad 3

Proyecto

Semana

1

Objetivo de la Clase: Identificar algunos hechos significativos de su País, tales como celebraciones populares, a partir de recursos como fotografías, videos, utensilios u objetos representativos.

Materiales:


- Una hoja o un cuaderno
- Lápiz grafito

Actividad: Para realizar la actividad pide a un adulto que ponga la clase que encontrarás en el siguiente link <https://youtu.be/vHBtRuMlpWs>



Sugerencias para realizar la actividad:

1. Buscar un espacio cómodo e iluminado, sin distracción.
2. Tener los materiales solicitados cerca para su uso en el transcurso del video.
3. El objetivo de la Actividad es que el niño/a identifique los "Símbolos Patrios de Chile" en especial la bandera y su significado.
4. Es importante la ayuda del adulto, ya que este debe escribir o registrar la respuesta de su hijo/a, en una hoja o cuaderno.
5. Una vez finalizada la actividad el adulto a cargo debe fotografiar la hoja de respuesta y adjuntar la imagen a la bitácora de "Mis Actividades".



Actividad 4

Educación física

Semana
1

Objetivo: Conocer y practicar un Danza tradicional.

Actividad:

- Para realizar la actividad pide a un adulto que ponga la clase "Pre Kínder Danza tradicional 1" que encontrarás en el siguiente link: https://www.youtube.com/channel/UCwjfUEi0i0Dmv8fttx_brijw
- Al finalizar el video, en la Hoja blanca debes dibujar las tradiciones de tu país que más te gustan. Cuando termines, guarda el trabajo en tu carpeta de Educación Física.

Materiales:

- 1 hoja blanca.
- Lápices de colores.

Recuerda:

- Tener tu botella con agua para hidratarte durante la clase.
- Utiliza ropa cómoda para poder moverte con más libertad.
- Al finalizar recuerda realizar lavado de manos y cara



DANIELA SEPULVEDA

191 suscriptores

Actividad 5

Religión

Semana

1

Objetivo: Reconocer que la familia es la primera comunidad donde nos encontramos con Dios Padre.

Actividad:

- Antes de realizar la actividad pide a un adulto que ponga el siguiente link y escucha la canción con mucha atención: <https://youtu.be/-1IEvbddHD8?t=6>
- Busca en la página de la escuela el documento “**Clase 1 de Religión, Prekínder**” y realiza la actividad que ahí se indica: <http://www.escuelablascanas.cl/colegio-online/asignaturas.php?curso=1&categoria=Religi%C3%B3n>

Materiales:

- Cuaderno de trabajo
- Lápices de colores.



Actividad 6

Música

Semana

1

Objetivo: Aprender y cantar canción "Mi lindo Globito".

Actividad:

- Observe el video y aprenda la canción mostrada por el profesor en la cápsula de video
- Link: <http://www.escuelablascanas.cl/colegio-online/asignaturas.php?curso=1&categoria=M%C3%Basica>



Encuentro Pedagógico 1

Relaciones lógico-matemático

Semana


1

Objetivo: Identificar frecuencia temporal (siempre, a veces, nunca).

Materiales: Tarjetas de tres colores con frase escrita (verde = siempre, amarillo = a veces, rojo = nunca).

Actividad: Reconocer mediante imágenes la frecuencia en que se realizan las actividades cotidianas, esta clase se realizará en el encuentro pedagógico de la semana.





Actividades Semana 2

Desde el lunes 31 de Agosto al viernes 4 de Septiembre



Actividad 1

Lenguaje Verbal

Objetivos de la clase:

1. Comprender contenidos explícitos de textos literarios, a partir de la escucha atenta y describiendo información de su interés.
2. Representar a través del dibujo sus intereses y experiencias, incorporando detalles a objetos de su entorno.

Actividad: Para realizar la actividad pide a un adulto que ponga el video de la actividad "Piñones con miel" que encontrarás en el siguiente link <https://www.youtube.com/watch?v=Z3JZ8EDuNyo>

Materiales:

1. Texto del Mineduc, página 57 y 58.
2. cuaderno de actividades.
3. Lápices de colores.



Sugerencias para realizar la actividad:

1. Buscar un momento y un lugar tranquilo, sin distracciones.
2. Tener los materiales solicitados cerca para trabajar.
3. Al momento de que el niño(a) dibuje sus comidas favoritas, se recomienda que lo haga de forma autónoma y usando toda su creatividad, es decir, sin ayuda de los adultos.



Actividad 2

Relaciones lógico-matemático

Semana

2

Objetivo de la clase: Señalar nociones de secuencia temporal.

Materiales: Texto del ministerio pág. 13, lápiz grafito, goma, sacapunta y lápices de colores.



Actividad: Para realizar la actividad busca el video de la **clase N°2: Nociones Temporales**, en la página web de la escuela y sigue las indicaciones de tu educadora.



Actividad 3

Proyecto

Semana

2

Objetivo de la Clase: Representa a través de distintos lenguajes artísticos (dramatiza, dibuja, modela) algunos hechos significativos de su localidad.

Materiales: Diversidad de materiales tales como: material reciclable o de desechos (cilindro de papel higiénico, cilindro de toalla de papel, envases plásticos, cajas de fósforos, etc.)

Actividad: Para realizar la actividad pide a un adulto que ponga la clase que encontrarás en el link que te enviará tu educadora y que también encontrarás en la página de nuestra escuela:
<http://www.escuelablascanas.cl/colegio-online/asignaturas.php?curso=1&categoria=Comprension%20del%20Entorno%20Sociocultural>

Sugerencias para realizar la actividad:

1. Buscar un espacio cómodo e iluminado, sin distracción.
2. Tener los materiales solicitados cerca para su uso en el transcurso del video.
3. El objetivo de la Actividad es que el niño/a represente por medio del lenguaje artístico la bandera chilena con material de reciclable o de desecho, realizando una obra de arte.
4. Es importante la ayuda del adulto para la realización de la actividad
5. Una vez finalizada la actividad el adulto a cargo debe fotografiar la obra de arte adjuntar la imagen a la bitácora de "Mis Actividades".



Actividad 4

Educación física

Semana

2

Objetivo: Practicar una Danza tradicional.

Actividad:

- Para realizar la actividad pide a un adulto que ponga la clase "Pre Kínder Danza tradicional 1" que encontrarás en el siguiente link: https://www.youtube.com/channel/UCwjfUEi0i0Dmv8fttx_brjw
- Al finalizar el video, en la Hoja blanca debes dibujar qué danza tradicional es la que más te gusta. Cuando termines, guarda el trabajo en tu carpeta de Educación Física.

Materiales:

- Hoja blanca.
- Lápices de colores.

Recuerda:

- Tener tu botella con agua para hidratarte durante la clase.
- Utiliza ropa cómoda para poder moverte con más libertad.



DANIELA SEPULVEDA

191 suscriptores



Actividad 5

Religión

Semana

2

Objetivo: Comprender que con la familia podemos descubrir a Dios y a Jesús en otras personas.

Actividad:

- Antes de realizar la actividad pide a un adulto que ponga el siguiente link y escucha la canción con mucha atención: <https://youtu.be/VLI5pJgDpU8>
- Busca en la página de la escuela el documento “**Clase 2 de Religión, Prekínder**” y realiza la actividad que ahí se indica: <http://www.escuelablascanas.cl/colegio-online/asignaturas.php?curso=1&categoria=Religi%C3%B3n>

Materiales:

- Cuaderno de trabajo
- Lápices de colores.



Actividad 6

Música

Semana

2

Objetivo: Practicar y cantar con acompañamiento de palmas la canción “Mi lindo Globito.”



Actividad:

- Observe el video y practique la canción aprendida anteriormente en la siguiente cápsula de video.
- Link: <http://www.escuelablascanas.cl/colegio-online/asignaturas.php?curso=1&categoria=M%C3%BAsica>



Encuentro Pedagógico 2

Lenguaje integral

Semana

2



Objetivos de la clase:

1. Comprender contenidos explícitos de textos literarios, a partir de la escucha atenta y describiendo información

Actividad: Para realizar la actividad deberás conectarte al encuentro pedagógico semanal que tienes con tu educadora.


Materiales:

1. Plasticina o masa para modelar.
2. Carteles con círculos de colores (rojo, amarillo y verde)
3. Cuaderno de trabajo
4. Lapíz grafito y goma



Sugerencias para realizar la actividad:

1. Buscar un lugar tranquilo y sin distracciones para conectarte al encuentro pedagógico.
2. Tener los materiales solicitados cerca para trabajar.
3. Conectarse a la hora indicada.
4. Recordar mantener los micrófonos apagados y sólo prenelos cuando se le solicite.



Evaluaciones Semana 3

Desde el lunes 7 al viernes 10 de Septiembre



Evaluación 1

Relaciones lógico-matemático

Semana

3

Objetivo: Crear patrones de dos o más elementos, identificando el objeto que no corresponde y señalar nociones de secuencia temporal.



Materiales: Dispositivo móvil.



Actividad: Responder formulario enviado por tu educadora.

Evaluación 2

Lenguaje integral

Semana
3


Indicadores de evaluación:

1. Dibuja parte favorita del cuento, dibujando personajes y entregando detalles a las figuras humanas o animales.
2. Responde a preguntas al finalizar el cuento, sobre el contenido del mismo.

Actividad: Para realizar la actividad pide a un adulto que ponga el video de la actividad "Ayelén y los frutos mágicos" que encontrarás en el siguiente link [.https://www.youtube.com/watch?v=Eqxcdi7HbrM](https://www.youtube.com/watch?v=Eqxcdi7HbrM)

Materiales:

1. Block de dibujo grande, hojas blancas o cuaderno de actividades.
2. Lápices de colores, cera o scripto



Sugerencias para realizar la actividad:

1. Buscar un momento y un lugar tranquilo, sin distracciones.
2. Tener los materiales solicitados cerca para trabajar.
3. Al momento de que el niño(a) dibuje su parte favorita del cuento se recomienda que lo haga de forma autónoma y usando toda su creatividad, es decir, sin ayuda de los adultos.



Evaluación 3

Proyecto

Semana
3

Objetivo de la clase: Describe algunos hechos significativos de su localidad, tales como celebraciones populares, a partir de recursos como fotografías, videos, utensilios u objetos representativos.



Materiales:


- Emboque con botella: una botella plástica, lana, una tapa de botella o una pelota de pinpon.
- Remolino de papel: papel lustre, un alfiler, una bombilla y pegamento.



Actividad: Para realizar la actividad pide a un adulto que ponga la clase que encontrarás en el siguiente link

Sugerencia para realizar la actividad:

1. Buscar un espacio cómodo e iluminado, sin distracción.
2. Tener los materiales solicitados cerca para su uso en el transcurso del video.
3. El objetivo de esta actividad es describir los juegos típicos, dando podrán confeccionar uno de ellos y así jugar en familia.



Evaluación 4

Educación física.

Semana

3

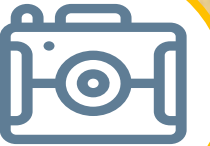
Objetivo: Realización de una danza tradicional.

Actividad:


- Con ayuda de un dispositivo móvil, deberás realizar la grabación de un video desarrollando la danza seleccionada en las cápsulas.
- Esta grabación debe ser realizada con tu polera y pantalon de educación física o con un pantalón negro y una polera de cualquier color sin dibujos ni diseños.
- Esta grabación debe ser enviada al correo de tu profesor de Educación Física para que será revisada. (dsepulveda@escuelablascanas.cl)

Materiales:

- Dispositivo móvil.
- Utilización de polera y pantalon de Buzo de nuestra escuela.



EVALUACION



Evaluación 5

Religión

Semana

3

Indicadores de evaluación:

1. Reconocer la familia como la primera comunidad a la que pertenecemos.
2. Identificar que la familia es un lugar donde nos encontramos con Dios de diferentes formas.
3. Comprender que junto a la familia podemos ver a Dios en otras personas.

Actividad:

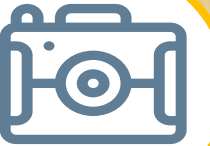
Pedir al niño o niña que realice un afiche o dibujo en una hoja de block o cartulina sobre “**Cómo encuentro a Dios en las otras personas**”, de acuerdo a lo aprendido en la unidad, puede colorearlo o rellenarlo con diferentes técnicas (Plastilina, lápices de colores, plumones, papeles de colores, etc.)

El trabajo debe contener el nombre, apellido y curso del niño, y enviarlo mediante fotografía a:

gsegovia@escuelablascanas.cl para ser revisado.

Materiales:

- Hoja de block o cartulina
- Materiales varios para creación artística



Felicitaciones

*¡Has terminado las actividades
de la Bitácora 3!*

*Pronto que tu educadora y
profesores evaluarán lo que hiciste
Ahora relájate y disfruta de tus
vacaciones de Fiestas Patrias*

